

«МУЛЬТИЗАЩИТА»

5 ПРОСТЫХ ШАГОВ ДЛЯ ЗАЩИТЫ ОТ ИНТЕРНЕТ-МОШЕННИЧЕСТВА



ИСПОЛЬЗОВАНИЕ СЕРВИСА

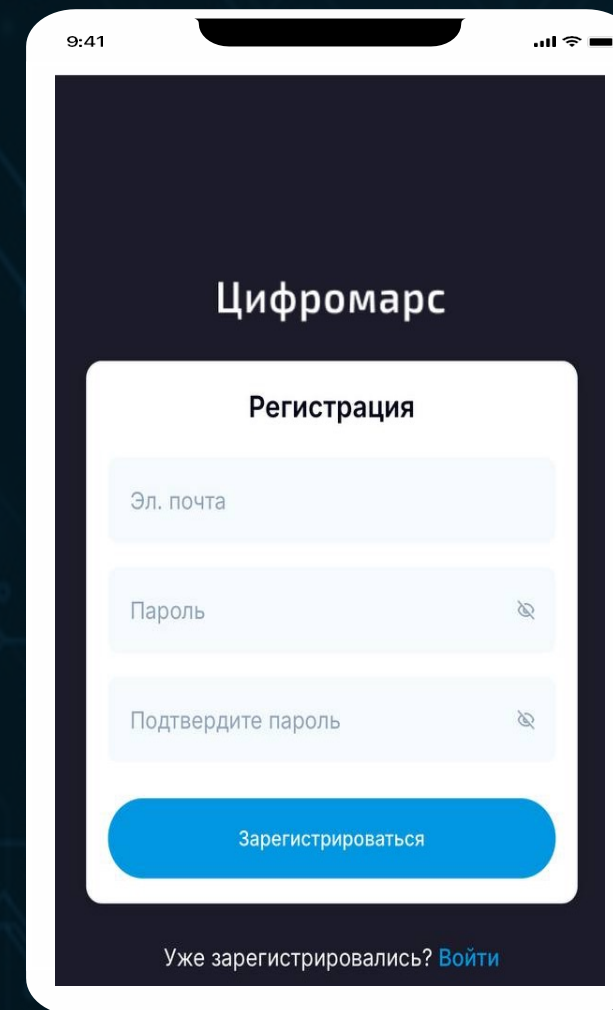
1 ШАГ №1. Регистрация

1.1. Перейдите на сайт marsrf.ru

1.2. Нажмите кнопку «Зарегистрироваться» и введите свою электронную почту, придумайте пароль и подтвердите его повторным вводом

1.3. На указанную почту придёт письмо с подтверждением регистрации. Перейдите по ссылке в письме, чтобы завершить регистрацию

1.4. После подтверждения нажмите «Войти» и укажите свою электронную почту и пароль для входа в систему



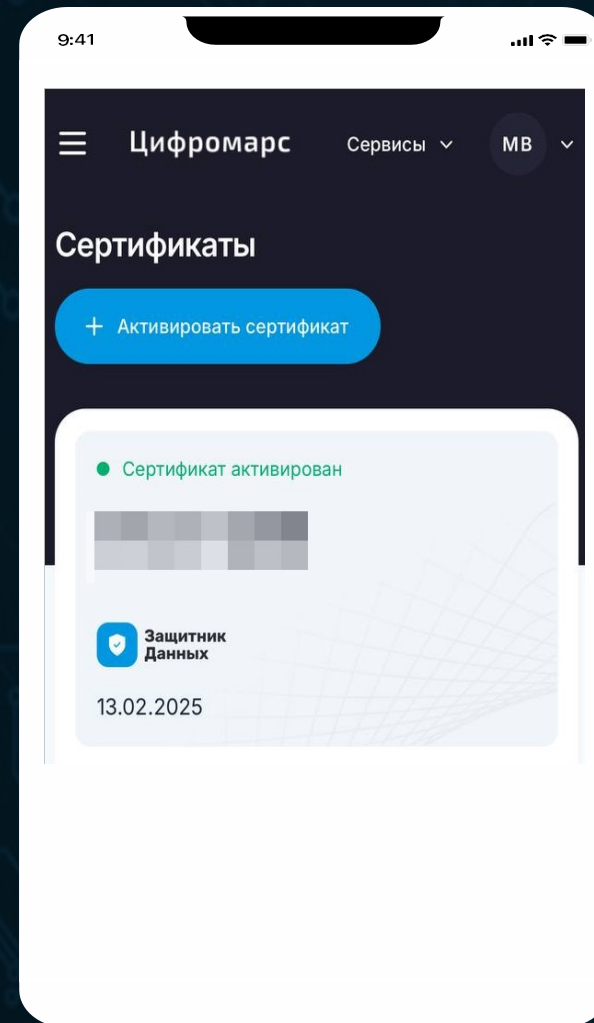
The image shows a mobile application interface for registration. At the top, the status bar displays the time 9:41, signal strength, Wi-Fi, and battery icons. The app header features the text "Цифромарс" in white on a dark background. Below the header is a white registration form titled "Регистрация". The form contains three input fields: "Эл. почта", "Пароль" (with a toggle for visibility), and "Подтвердите пароль" (with a toggle for visibility). A prominent blue button labeled "Зарегистрироваться" is positioned below the form. At the bottom of the screen, there is a link: "Уже зарегистрировались? Войти".

ИСПОЛЬЗОВАНИЕ СЕРВИСА

2 ШАГ №2. Активация сертификата

2.1. Перейдите в раздел «Сертификаты» в личном кабинете

2.2. Активируйте сертификат, введя его номер, который указан в вашем страховом полисе



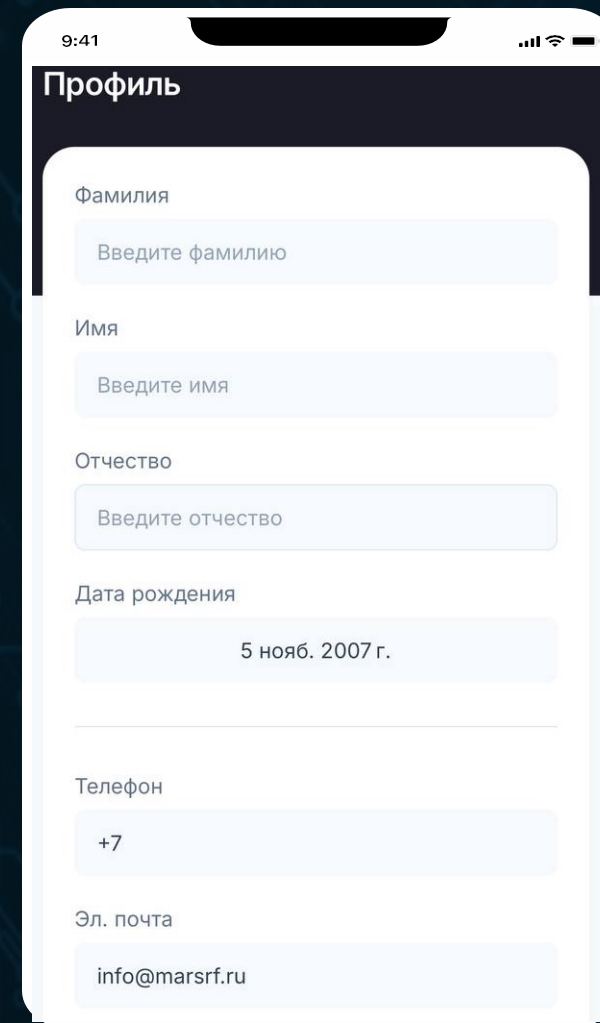
ИСПОЛЬЗОВАНИЕ СЕРВИСА

3 ШАГ №3. Верификация

3.1. Нажмите кнопку «Профиль» в личном кабинете и заполните обязательные поля

3.2. Для активации сервиса «Защитник персональных данных» достаточно указать только адрес электронной почты

3.3. Для активации сервиса «Кредитный помощник» необходимо заполнить все обязательные поля профиля



The screenshot shows a mobile application interface for profile verification. At the top, the status bar displays the time 9:41 and signal strength. The app title is "Профиль". The form contains the following fields:

- Фамилия:** Input field with placeholder text "Введите фамилию".
- Имя:** Input field with placeholder text "Введите имя".
- Отчество:** Input field with placeholder text "Введите отчество".
- Дата рождения:** Input field containing the date "5 нояб. 2007 г.". A horizontal line is positioned below this field.
- Телефон:** Input field with the prefix "+7".
- Эл. почта:** Input field containing the email address "info@marsrf.ru".

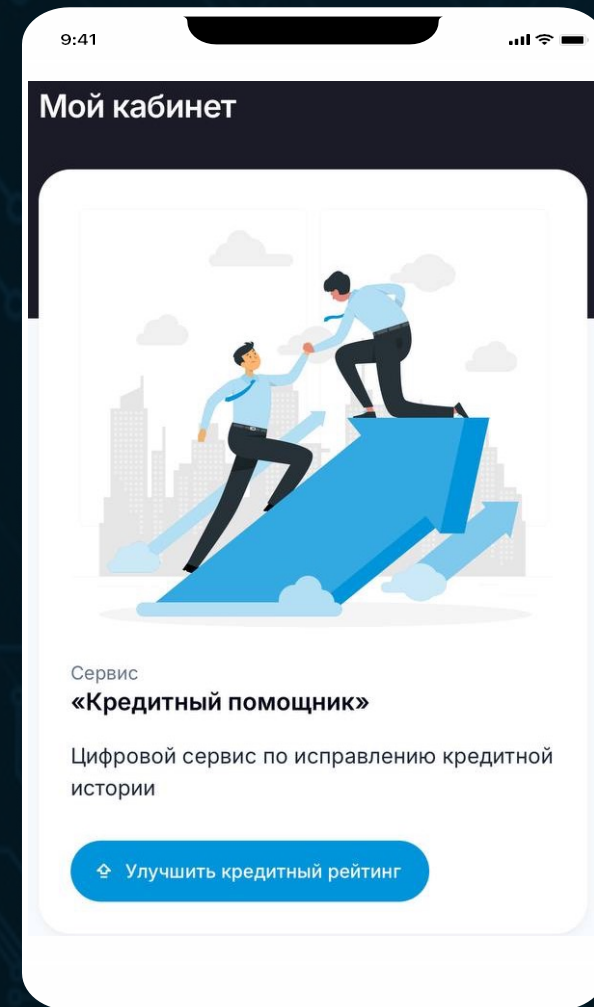
ИСПОЛЬЗОВАНИЕ СЕРВИСА

4 ШАГ №4. Выбор сервиса

4.1. Перейдите в раздел «Мой кабинет» или «Сервисы»

4.2. Выберите нужный вам сервис из перечня

4.3. Следуйте дальнейшим инструкциям в зависимости от выбранного сервиса



ИСПОЛЬЗОВАНИЕ СЕРВИСА

5 ШАГ №5. Использование сервиса

5.1. Кредитный помощник:


- Выберите сервис «Кредитный помощник»
- Заполните заявку
- Прикрепите актуальный кредитный отчет(ы)
- Ожидайте уведомление о рассмотрении заявки – срок до 48 часов

5.2. Защитник персональных данных:

- Подтвердите номер телефона через SMS-сообщение
- Получите результат в течение 3х минут

5.3. Правозащитник:

- В открывшемся окне задайте вопрос и получите ответ в течение 1 минуты



9:41

Мои заявки

Кредитный помощник

Защитник персональных данных

Информатор персональных данных

№ заявки	ID заявки	Дата создания	Отчёт
12	62	18.06.2025	НЕТ
11	61	17.05.2025	НЕТ
10	60	10.04.2025	НЕТ
9	59	17.03.2025	НЕТ
8	52	28.02.2025	НЕТ