



«ЗАЩИТНИК ПЕРСОНАЛЬНЫХ ДАННЫХ»

5 ПРОСТЫХ ШАГОВ ДЛЯ ЗАЩИТЫ ОТ ИНТЕРНЕТ-МОШЕННИЧЕСТВА

ИСПОЛЬЗОВАНИЕ СЕРВИСА

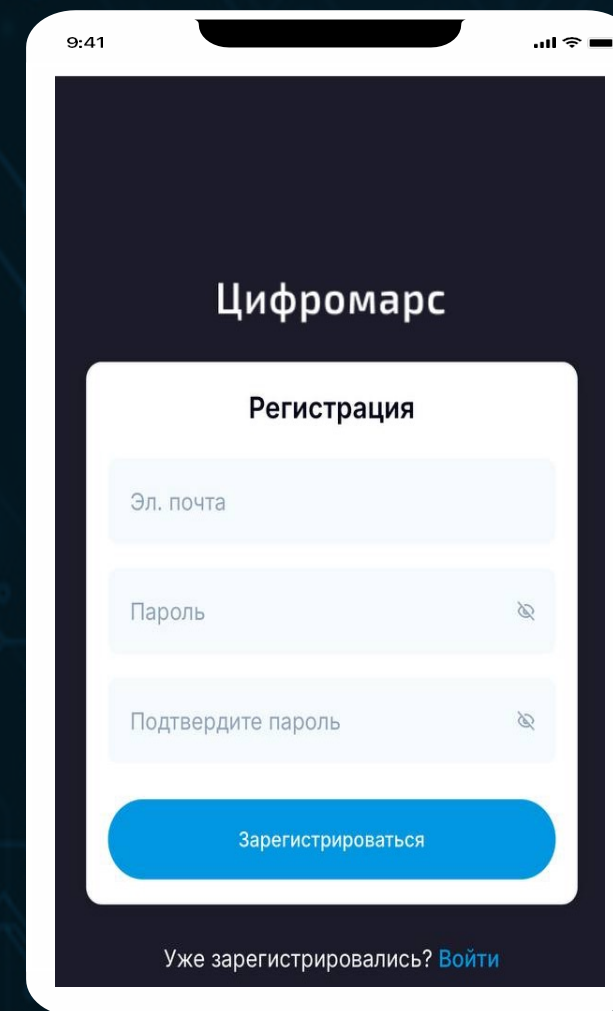
1 ШАГ №1. Регистрация

1.1. Перейдите на сайт marsrf.ru

1.2. Нажмите кнопку «Зарегистрироваться» и введите свою электронную почту, придумайте пароль и подтвердите его повторным вводом

1.3. На указанную почту придёт письмо с подтверждением регистрации. Перейдите по ссылке в письме, чтобы завершить регистрацию

1.4. После подтверждения нажмите «Войти» и укажите свою электронную почту и пароль для входа в систему



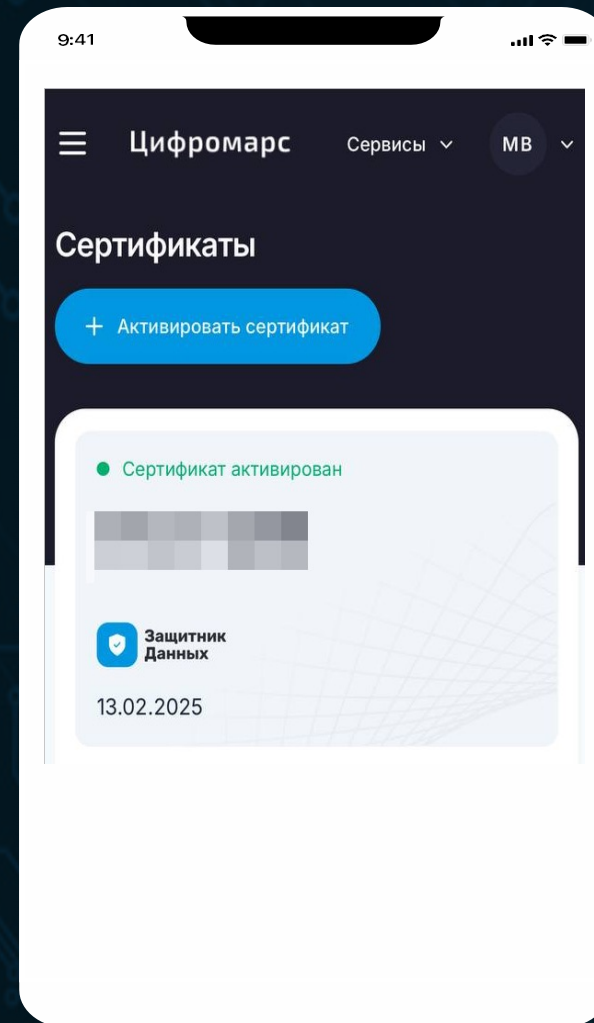
The image shows a mobile application interface for registration. At the top, the status bar displays the time 9:41, signal strength, Wi-Fi, and battery icons. The main header reads "Цифромарс". Below it, a white card titled "Регистрация" contains three input fields: "Эл. почта", "Пароль" (with a visibility toggle icon), and "Подтвердите пароль" (with a visibility toggle icon). A prominent blue button labeled "Зарегистрироваться" is positioned below the fields. At the bottom of the card, there is a link: "Уже зарегистрировались? Войти".

ИСПОЛЬЗОВАНИЕ СЕРВИСА

2 ШАГ №2. Активация сертификата

2.1. Перейдите в раздел «Сертификаты» в личном кабинете

2.2. Активируйте сертификат, введя его номер, который указан в вашем сертификате



ИСПОЛЬЗОВАНИЕ СЕРВИСА

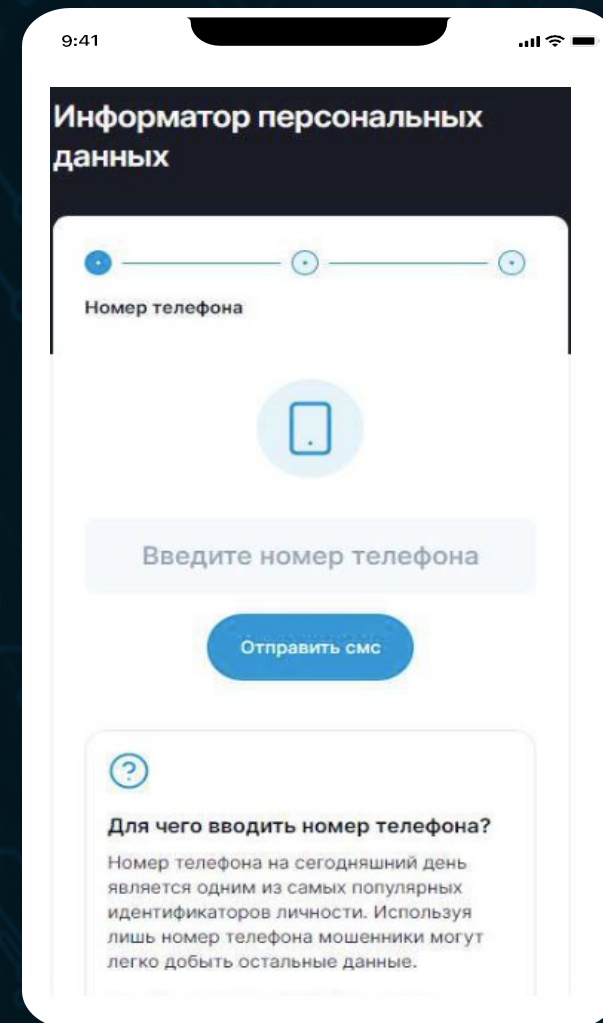
3 ШАГ №3. Верификация

3.1. Нажмите кнопку «Защитник персональных данных»

3.2. Укажите номер телефона

3.3. Введите 4-значный код из СМС

3.4. После подтверждения автоматически запускается поиск информации из открытых источников об утечке ваших данных

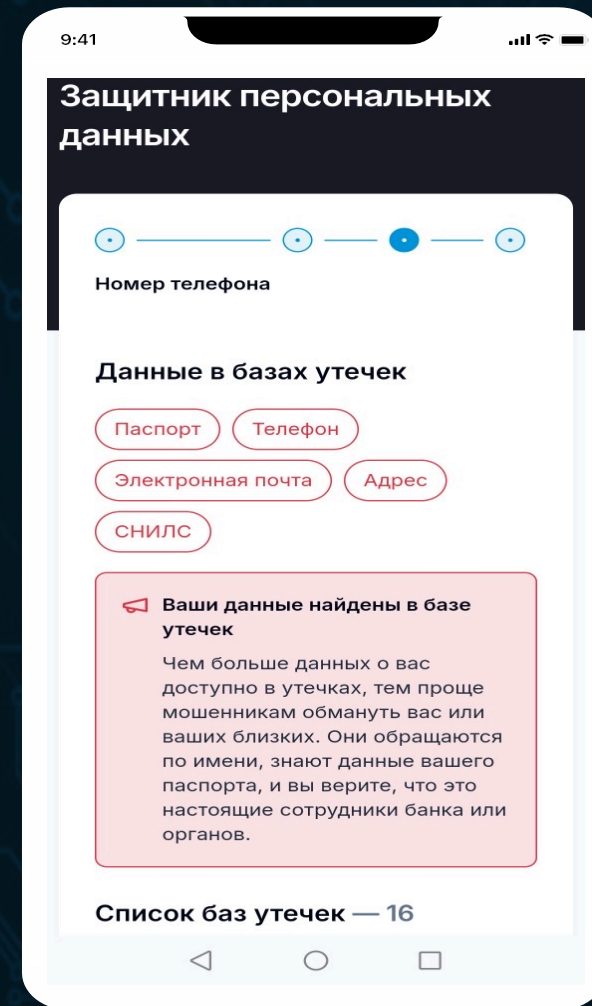


ИСПОЛЬЗОВАНИЕ СЕРВИСА

4 ШАГ №4. Поиска утечек и результаты

4.1. Сервис сканирует общедоступные источники, чтобы выявить утечки ваших данных

4.2. После завершения поиска Вы сможете ознакомиться с источниками утечек, их количеством, подробными данными и нашими рекомендациями по каждому из них



ИСПОЛЬЗОВАНИЕ СЕРВИСА

5 ШАГ №5. Отправка запросов на удаление и инструкции

5.1. Нажмите кнопку «Далее», чтобы получить персональные рекомендации, и инструкции по защите цифрового профиля от интернет-мошенничества (доступно для тарифов 3 и 4)

5.2. Сервис также предоставляет информацию о найденных утечках данных, отправляет запросы на их удаление и отображает текущий статус: «Удалено», «В процессе» или «Не удалено»

